


HANDLEIDING EXTRANET KWEKERS

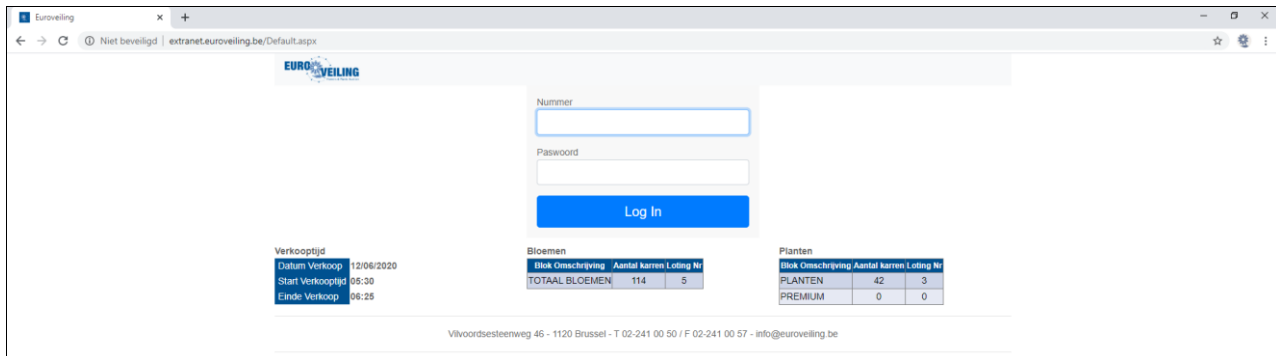


(Versie 06/2020)

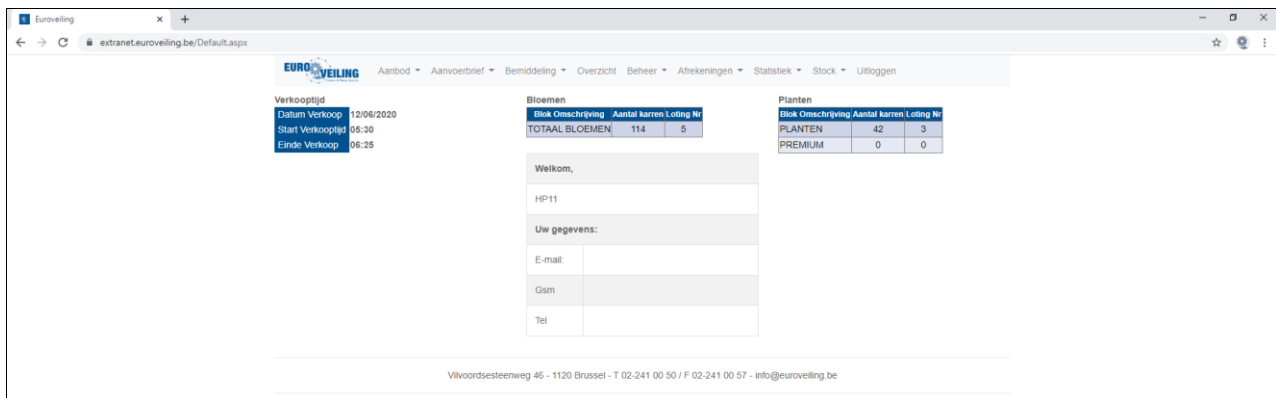


Aanmelden

Log in op de website: <https://extranet.euroveiling.be> met uw “kwekernummer” en “password”. Indien u deze nog niet ontvangen heeft, neem dan contact op met de kassa.



Vervolgens komt u terecht op de startpagina met uw bedrijfsgegevens, waar u de verkooptijd en het aantal karren in de bloemen en planten kunt terugvinden. Vlak voor de verkoop kunt u hier ook de loting controleren.



Overzicht menubalk

1. Aanbod



1.1 Het aanbod van de klok controleren:

- Klik op "Aanbod" - "Aanbod"
- Pas eventueel de "filteropties" aan, om het aantal zoekresultaten te verkleinen (Er kan gefilterd worden op datum, productgroep, kweker, kleur, herkomst of naam)

The screenshot shows the EURO VEILING website interface. At the top, there is a navigation bar with the logo and menu items: Aanbod, Aanvoerbrieff, Bemiddeling, Overzicht, Beheer, Afrekeningen, Statistiek, Stock, and Uitloggen. Below the navigation bar, there are icons for a search function, a list view, and a shopping cart. The main content area is divided into a left sidebar and a right main area. The left sidebar contains a search filter section with the following elements: a date dropdown set to 16/06/2020, a product group dropdown set to Bloemen, a kweker dropdown set to Alle kwekers, a kleur dropdown set to Alle kleuren, and a herkomst dropdown set to Elke herkomst. Below these are a 'Filter' section with a 'Zoek' input field and a list of product groups with expand/collapse icons and counts: Bloemen (K: 222, St: 293198), Achillea (K: 2, St: 2580), Aconitum (K: 2, St: 980), Agapanthus (K: 4, St: 2270), Alchemilla (K: 4, St: 6460), and Allium (K: 3, St: 985). The right main area has a search bar with the text 'Zoek' and a message: 'Nog geen reservaties gevonden. Om een reservatie te maken, klikt u op het betreffende lot in het overzicht.'

Links van uw scherm zal er nu een alfabetische lijst verschijnen van producten die voldoen aan uw zoekcriteria.

Door op de "+" tekens voor het product te klikken kunt u de subgroepen zichtbaar maken. Als u op de productnaam klikt, krijgt u de details te zien.

The screenshot shows the EURO VEILING website interface with search results. The left sidebar is identical to the previous screenshot. The right main area now displays search results for 'ACHIL LILAC BEAUTY'. The search bar contains the text 'Zoek'. The results are listed in two rows. The first row is for 'ACHIL LILAC BEAUTY' with product code 4998, quantity 9+1 (Per fust), length 70, sorting 0, # Lot 60, and Kar 2416 Lot A. The second row is for 'ACHIL LILAC BEAUTY' with product code 4998, quantity 1+0 (Per fust), length 60, sorting 0, # Lot 60, and Kar 2416 Lot B. Both rows include a small image of a pink flower and the text 'Paars Van Driessche Kris'. The message 'Nog geen reservaties gevonden. Om een reservatie te maken, klikt u op het betreffende lot in het overzicht.' is still present.

1.2 Het aanbod van de EV-Direct controleren:

- Klik op “Aanbod” – “EV-Direct Aanbod”
- Ook hier kunt u weer gebruik maken van zoekfilters

The screenshot shows the EuroVeiling dashboard with the 'Aanbod' menu open, highlighting 'EV-Direct Aanbod'. Below the menu are two summary tables:

Bloemen		
Blok Omschrijving	Aantal karren	Loting Nr
TOTAAL BLOEMEN	114	5

Planten		
Blok Omschrijving	Aantal karren	Loting Nr
PLANTEN	42	3
PREMIUM	0	0

The screenshot shows the search results for 'RHOD IRES LACE'. The product details are as follows:

- Product:** RHOD IRES LACE (73136)
- Aantal:** 100x3 (Min: 1)
- Hoogte:** 35
- Potmaat:** 15
- Diam.:** 1
- Sortering:** 1
- # Lot:** 3
- Special Tray:** 56 X 25
- Zonder Opmerkingen:** Premium
- Kleur:** De Waele - Reynvoet
- Onbekend:** Di, Do
- Datum:** 23/03/2020 t/m 30/06/2020

On the right, a message states: "Nog geen reservaties gevonden. Om een reservatie te maken, klikt u op het betreffende lot in het overzicht."

2. Aanvoerbrieven

- Klik “Aanvoerbrieven” en kies het correcte submenu.
 - Bloemen (aanvoer van snijbloemen op een veilkar)
 - Planten (aanvoer van planten op een veilkar)
 - CC Bloemen (aanvoer van snijbloemen op een CC / Deense kar)
 - CC Planten (aanvoer van planten op een CC / Deense kar)
 - EV-Direct Bloemen (aanvoer van bloemen binnen een bepaalde periode)
 - EV-Direct Planten (aanvoer van planten binnen een bepaalde periode)

The screenshot shows the EuroVeiling dashboard with the 'Aanvoerbrieven' menu open. The menu options are:

- Bloemen
- Planten
- CC Bloemen
- CC Planten
- EV-Direct Bloemen
- EV-Direct Planten

Below the menu, a list of products is visible:

- Bloemen (K: 225, St: 298198)
- + Achillea (K: 2, St: 2580)
- + Aconitum (K: 2, St: 980)
- + Agapanthus (K: 4, St: 2270)

2.1 Aanvoerbrieven bloemen:

EUROVEILING Aanbod ▾ Aanvoerbrieven ▾ Bemiddeling ▾ Overzicht Beheer ▾ Afrekeningen ▾ Statistiek ▾ Stock ▾ Uitloggen

Aanvoerbrieven Bloemen

Datum: 16/06/2020 ▾ Karnr:

		Artikel				Verpakking			Keur		Pos. opmerking		Webshop					
Template	Lot	Kweker	Nr	Omschrijving	Lengte	Sort	Aantal	Aantal per lot	Totaal	Code	Omschrijving	Code	Omschrijving	Code	Omschrijving	Min Prijs	Prijs	#
	A	50001										0	ZONDER OPM	0	---		0,06	

Toevoegen Aantal loten : 0

Extra verpakkingen	Aantal
795 BLAUW LEGBORD FH	<input type="text"/>
986 HANGREK	<input type="text"/>

Opslaan Annuleer
Opslaan en kopieër Opslaan en afdrucken
Opslaan en afdrucken A5

Weergegeven velden:

- Datum: De verkoopdatum
- Karnr: Uw karnummer

Indien u nog niet weet op welk karnummer uw producten geplaatst worden, dient u te klikken op het "winkelwagentje" naast het veld "Karnr" om een "fictief" karnummer toegewezen te krijgen. Bij aankomst op Euroveiling moet u dit "fictieve" karnummer veranderen in het echte nummer van de kar, waar uw producten opstaan.

- Template: Zie 5.1 (openlaten als u geen templates gebruikt)
- Lot: De letter van de partij (verschijnt automatisch)
- Artikel Nr: De productcode (VBN of Euroveiling productcode)
- Art. Omschrijving: Omschrijving van het product (verschijnt automatisch)

Indien u de productcode niet kent, kunt u klikken in het veld "Artikel Omschrijving" om het door u aangevoerde product terug te vinden.

- Lengte: Steellengte
- Sort: Extra info (vb. rijpheidsstadium, gewicht, aantal bloemen)

Indien niet van toepassing moet hier "0" ingegeven worden.

- Aantal: Aantal loten van partij "A"
- Aantal per lot: Het aantal stelen of bloemen per lot (vb. 80 ST of 80 BL)
- Totaal: Resultaat van het aantal loten x aantal per lot
- Verpakking code: Verpakkingscode waarin het product vervoerd wordt
- Verp. omschrijving: Omschrijving gekozen verpakking
- Keurcode: Keurcode (VBN) => **zelfkeuring**
- Keur omschrijving: Omschrijving gekozen keurcode
- Pos. opmerk. code: Code positieve opmerking (VBN)
- Pos. opm. omschrijving: Omschrijving gekozen positieve opmerking
- Min Prijs: Minimum prijs voor klokverkoop (niet verplicht veld)
- Webshop Prijs : Verkoopprijs op onze webshop

De webshopprijs staat automatisch op 0,06 €. Vergeet deze niet aan te passen! Op maandag en wordt 100% van uw aanvoer aangeboden op de webshop. Op dinsdag, donderdag en vrijdag is dit 55%.

- Icoontje met foto-toestel: Koppel een representatieve foto aan uw product

Dit icoontje verschijnt automatisch als alle velden ingevuld worden. Voor meer info over het koppelen van foto's: zie 9 Representatieve foto's.

- Blauw legbord FH: Het aantal blauwe legborden op uw veilkar
- Hangrek: Het aantal gebruikte hangrekken op uw veilkar

Als de verplichte velden correct ingevuld werden, verschijnt er een nieuwe lijn voor de volgende partij. Er kan ook op "toevoegen" worden geklikt om een nieuwe lijn aan te maken.

Aanvoerbrieven Bloemen

Datum: 16/06/2020 Karnr: 1234

Artikel								Verpakking		Keur		Pos. opmerking		Webshop					
Template	Lot	Kweker	Nr	Omschrijving	Lengte	Sort	Aantal	Aantal per lot	Totaal	Code	Omschrijving	Code	Omschrijving	Code	Omschrijving	Min Prijs	Prijs	#	
A	50001	28677	RO KING ARTHUR RS								SIERFRUITZAKKEN 0		ZONDER OPMERKINGEN	0	---				
B	50001											0	ZONDER OPM	0	---		0,06		

Toevoegen Aantal loten : 0

Extra verpakkingen	Aantal
795 BLAUW LEGBORD FH	
986 HANGREK	

Opslaan Annuleer
Opslaan en kopieer Opslaan en afdrucken
Opslaan en afdrucken A5

Eventuele niet ingevulde, maar verplichte velden worden rood aangegeven. Klik op het veld om dit aan te passen.

Partijen kunnen op de kar nog van volgorde veranderd worden met de groene pijlen. Een partij kan ook verwijderd worden van de kar, door op het rode kruis te klikken.

Bevestigen aanvoerbrieven

Als alle velden correct ingevuld werden, kunt u de aanvoerbrieven van deze kar bevestigen:

- **Opslaan:** kar wordt opgeslagen en een blanco scherm wordt klaargezet voor een volgende kar
- **Opslaan en kopieer:** Kar wordt opgeslagen en een nieuwe kar wordt klaargezet met dezelfde informatie als de vorige kar. Enkel het nieuwe karnummer moet worden ingegeven.
- **Annuleer:** Kar wordt NIET opgeslagen
- **Opslaan en afdrucken:** Kar wordt opgeslagen en er wordt onmiddellijk een afdruk gegenereerd van de aanvoerbrieven
- **Opslaan en afdrucken A5:** Kar wordt opgeslagen en er wordt onmiddellijk een afdruk gegenereerd van de aanvoerbrieven op A5 papier.

2.2 Aanvoerbrieven planten:

Identiek dezelfde werkwijze, op uitzondering van volgende velden:

- Hoogte Diam.: Hoogte/diameter van plant (geen decimalen ingeven)
- Potmaat: Potmaat van de plant (geen decimalen ingeven)

2.3 Aanvoerbrieven CC planten:

Identiek dezelfde werkwijze als de aanvoer van planten, op uitzondering van volgende velden:

- Aantal karren: Vul hier het aantal karren in, met identiek dezelfde partij.
- Aantal platen/kar: Het aantal platen per kar
- Verkoop per: Selecteer hier de verkoopwijze (per fust, laag of kar)
- Aantal: Het totale aantal trays of losse planten op 1 kar
- Aantal per lot: Het aantal planten per tray of de minimale verkoophoeveelheid bij planten, los op de kar

Artikel		Verpakking		Keur		Pos. opmerking		Webshop											
Template	Lot	Nr	Omschrijving	Hoogte Diam.	Sort	Pot maat	Aantal	Aantal per lot	Totaal	Code	Omschrijving	Code	Omschrijving	Code	Omschrijving	Min Prijs	Prijs	#	
	A	50001										0	ZONDER OPM	0	---		0,06		

OPGELET:

- Een CC is altijd een éénpartijkar
- Als de CC uniform per tray is (allemaal identieke producten op de CC), kunt u verkopen per "fust", "laag" of "kar".
- Als de CC uniform per laag is (verschillende producten per laag maar wel allemaal identieke lagen!) kunt u enkel verkopen per "laag" of "kar".
- Bij bovenstaande velden moeten steeds de details van **1 kar** ingegeven worden, ook als er vb. 3 identieke CC's verkocht worden.
- De verpakkingscode voor planten die los verkocht worden = "2".

VOORBEELDEN:

- 1 CC met 40 trays en in iedere tray 10 planten:

Aantal = 40 Aantal per lot = 10

- 1 CC met 26 planten los op de kar, verkocht per 2 stuks:

Aantal = 13 Aantal per lot = 2

2.4 Aanvoerbrieven EV-Direct Bloemen:

Identiek dezelfde werkwijze als de aanvoer van bloemen, op uitzondering van volgende velden:

- Periode beschikbaar: Vul hier de data in, van wanneer tot wanneer het product verkrijgbaar is
- Di, Do: Geef aan of de producten op een dinsdag of donderdag geleverd kunnen worden
- Min. # Loten: Geef hier het min. aantal loten per bestelling op

3. Bemiddeling

Klik "Bemiddeling" en kies het correcte submenu.

- Bloemen (Bemiddeling van bloemen op een veilkar)
- Planten (Bemiddeling van planten op een veilkar)
- CC Bloemen (Bemiddeling van bloemen op een CC)
- CC Planten (Bemiddeling van planten op een CC)

Invullen is identiek aan aanvoerbrieven. Enkel het kopernummer en de overeengekomen prijs moeten extra worden ingevuld.

4. Overzicht

- Klik in het menu op "Overzicht", om de verschillende ingegeven karren weer te geven.

EURO VEILING																			
Aanbod ▾ Aanvoerbrieven ▾ Bemiddeling ▾ Overzicht Beheer ▾ Afrekeningen ▾ Statistiek ▾ Stock ▾ Uitloggen																			
Overzicht																			
Bloemen																			
		Artikel								Verpakking				Keur		Pos. opmerking			
Datum	Kamr	Lot	Kweker	Nr	Omschrijving	Len	Sort	#	# Lot	Totaa	Code	Omschrijving	#	Code	Omschrijving	Code	Omschrijving	Min prijs	Webshop
16/06/2020	1311	A	54151	18292	EUST DU ROS...	0		2	40	80	998	CONT MED ...	2	0	ZONDER O...	0	---	0 €	<input checked="" type="checkbox"/> 0,3 €
		B	54151	23481	SCABIOSA LIS...	0		1	100	100	997	GROTE CO...	1	0	ZONDER O...	0	---	0 €	<input type="checkbox"/>
		C	54151	48	CALLA WIT WI	0		1	25	25	300	CONTAIN...	1	0	ZONDER O...	0	---	0 €	<input type="checkbox"/>
		D	54151	2480	PIOEN DU RO...	0		2	60	120	250	CONTAIN...	2	0	ZONDER O...	0	---	0 €	<input checked="" type="checkbox"/> 0,5 €
		E	54151	69	ASTRANTIA M...	0		1	60	60	300	CONTAIN...	1	0	ZONDER O...	0	---	0 €	<input type="checkbox"/>
		F	54151	3322	DECORAT OV...	0		1	80	80	300	CONTAIN...	1	0	ZONDER O...	0	---	0 €	<input type="checkbox"/>
16/06/2020	929	A	54151	580	RO GRBL DV	0		1	60	60	400	CONTAIN...	1	0	ZONDER O...	0	---	0 €	<input type="checkbox"/>
		B	54151	16207	RO AVALANCH...	0		1	60	60	400	CONTAIN...	1	0	ZONDER O...	0	---	0 €	<input type="checkbox"/>
		C	54151	110252	GYPS XLENC...	0		1	50	50	997	GROTE CO...	1	0	ZONDER O...	0	---	0 €	<input type="checkbox"/>
		D	54151	28169	ALSTR AVALA...	0		2	60	120	300	CONTAIN...	2	0	ZONDER O...	0	---	0 €	<input checked="" type="checkbox"/> 0,12 €
		E	54151	10466	PISTACIA BLA...	0		1	100	100	566	KLEINE CO...	1	0	ZONDER O...	0	---	0 €	<input type="checkbox"/>
		F	54151	28699	DIANTH BARB...	0		1	60	60	300	CONTAIN...	1	0	ZONDER O...	0	---	0 €	<input type="checkbox"/>

In dit menu kunt u volgende handelingen uitvoeren:



- Selecteer verschillende karren en klik op de printer op de aanvoerstaten af te drukken



- Druk een kar individueel af



- Verwijder de kar



- Pas de kar aan

OPGELET: U kunt geen wijzigingen meer aanbrengen, als er al webshopaankopen op de desbetreffende kar aanwezig zijn.

5. Beheer

Klik "Bemiddeling" en kies het gewenste submenu:

- Templates
- Beheer

EURO VEILING																			
Aanbod ▾ Aanvoerbrieven ▾ Bemiddeling ▾ Overzicht Beheer ▾ Afrekeningen ▾ Statistiek ▾ Stock ▾ Uitloggen																			
Overzicht																			
Bloemen																			
																		Templates	
																		Beheer	

5.1 Templates

Een template is een vooringevulde lijn die jullie zelf kunnen aanmaken en benoemen (Let op: de naam moet uniek zijn).

Als u bij het invullen van de aanvoerbief in het veld "Template", een door u aangemaakte templatenaam ingevuld wordt, zal de desbetreffende template opgeroepen worden. Hierdoor wordt de lijn al ingevuld met de gegevens die in de template bewaard zijn.

Templates kunnen aangemaakt worden voor volgende 4 subgroepen:

The screenshot shows the EuroVeiling interface. At the top, there is a navigation bar with options: Aanbod, Aanvoerbief, Bemiddeling, Overzicht, Beheer, Afrekeningen, Statistiek, Stock, and Uitloggen. Below this, the 'Templates' dropdown menu is open, showing four options: 'Aanvoerbief Bloemen', 'Aanvoerbief Planten', 'Bemiddeling Bloemen', and 'Bemiddeling Planten'. The main table below has columns for Template, Kweker, Aantal per lot, Code, Omschrijving, Keur Code, Keur Omschrijving, Pos. opmerking Code, Pos. opmerking Omschrijving, and Min Prijs. Two rows are visible:

Template	Kweker	Aantal per lot	Code	Omschrijving	Keur Code	Keur Omschrijving	Pos. opmerking Code	Pos. opmerking Omschrijving	Min Prijs
1	50001	60	200	CONTAINER KLEIN	0	ZONDER OPMERKINGEN	0	---	
1 Escim	50001	50	20	PLANT-TRAY 20	0	ZONDER OPMERKINGEN	0	---	

The screenshot shows the EuroVeiling interface with the 'Aanvoerbief Planten' template selected. The main table has columns for Template, Kweker, Artikel (Nr, Omschrijving, Hoogte Diam., Sort, Pot maat, Aantal per lot), Verpakking (Code, Omschrijving), Keur (Code, Omschrijving), Pos. opmerking (Code, Omschrijving), and Min Prijs. Several rows are visible:

Template	Kweker	Nr	Omschrijving	Hoogte Diam.	Sort	Pot maat	Aantal per lot	Code	Omschrijving	Code	Omschrijving	Code	Omschrijving	Min Prijs
Hyac	50001	2304	HYAC ANNA LIZA	15		0	18	99	V.V. VERLOREN VERP	0	ZONDER OPMERKINGEN	0	---	0,5
az	50001	8814	RHOD MINI			0	12	199	NORMTRAY 28 X 40	0	ZONDER OPMERKINGEN	0	---	
az6	50001	4756	AZALEA OVERIGE	25		0	4	6	PLANT-TRAY 6	0	ZONDER OPMERKINGEN	0	---	
chrys	50001	6718	CHRYD OVERIG DV			0	10	99	V.V. VERLOREN VERP	0	ZONDER OPMERKINGEN	0	---	
hebe	50001	8331	HEBE GEMENGD DV	10		0	15	99	V.V. VERLOREN VERP	0	ZONDER OPMERKINGEN	0	---	
hib	50001	1999	DIVERSEN DV			0	20	2	GEEN LEEGGOOD	0	ZONDER OPMERKINGEN	0	---	
test	50001	2304	HYAC ANNA LIZA	10		0	10	10	PLANT-TRAY 10	10	ENKELE BLOEM NIET ZUIVER	0	---	10
test2	50001	1413	GE VERENA	5		0	5	5	MOSBAKJE WIT	5		0	---	5

At the bottom, there is a form to add a new template with a 'Toevoegen' button and a 'Min Prijs' field.

- Templates toevoegen en opslaan kan met de respectievelijke knoppen.
- Template aanpassen kan door op het aan te passen veld te klikken.

5.2 Beheer

Via het submenu "Beheer", krijgt u toegang tot een aantal administratieve beheerfuncties, zoals het aantal afdrucken, paswoord wijzigen ed.

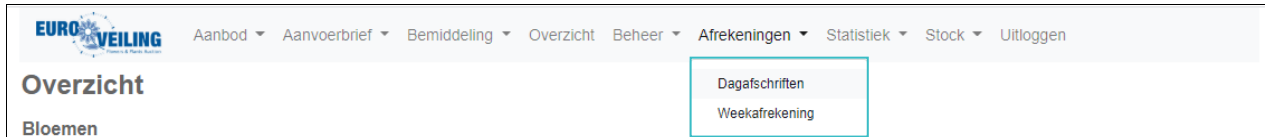
Beheer

The screenshot shows the 'Beheer' submenu with the following options: 'Aanvoerbrieven', 'Wijzig paswoord', 'Contactgegevens', and 'Taal'. The 'Aantal afdrucken' option is selected, showing a value of 3.

6. Afrekeningen

Klik "Afrekeningen" en kies het gewenste submenu:

- Dagafschriften
- Weekafrekening



The screenshot shows the top navigation bar of the Euro Veiling website. The 'Afrekeningen' menu item is highlighted, and a sub-menu is displayed with two options: 'Dagafschriften' and 'Weekafrekening', both of which are highlighted with a light blue border.



The screenshot displays the 'Afrekeningen' page for Kweker 50001. It features a table with the following columns: Datum, Nummer, Goederen, Waarborg, Kosten en Kapitalisatie, and Gebruiksrecht. Each row includes a date, a number, and numerical values for the other categories, along with a small icon for each entry.

Datum	Nummer	Goederen	Waarborg	Kosten en Kapitalisatie	Gebruiksrecht
10/06/2020	209186		4.10	0.00	0.00
13/05/2020	207013		20.00	0.00	-14.00
13/05/2020	207092		20.00	0.00	14.00
11/05/2020	206811		0.10	0.00	-0.02
2/03/2020	203022		-10.00	0.00	1.10
31/01/2020	201477		10.00	0.00	-0.00
31/01/2020	201540		-10.00	0.00	0.00
1/08/2019	912770		62.00	0.00	10.00
30/07/2019	912668		62.00	0.00	-10.00



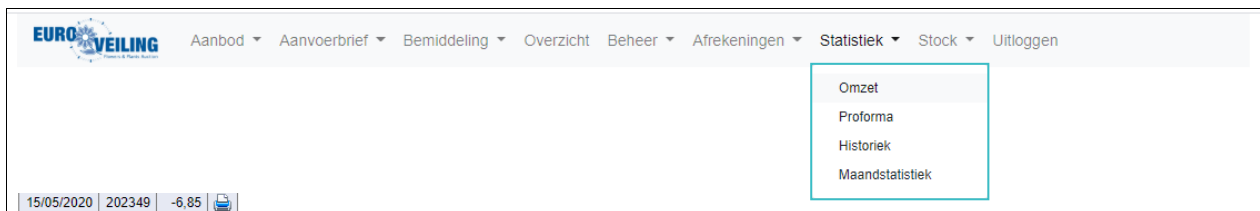
The screenshot displays the 'Weekafrekening' page for Kweker 50001. It features a table with the following columns: Datum, Nummer, and Bedrag. Each row includes a date, a number, and a numerical value, along with a small icon for each entry.

Datum	Nummer	Bedrag
12/06/2020	203167	0.00
15/05/2020	202349	-4.00
6/03/2020	201184	-4.10
31/01/2020	200508	0.00
2/08/2019	904969	0.00

7. Statistiek

Klik "Statistiek" en kies het gewenste submenu:

- Omzet (per maand en jaar)
- Proforma (verkoopprijzen van die dag)
- Historiek (via filters prijzen in het verleden opzoeken)
- Maandstatistiek (cijfers op maandbasis)



8. Stock

Klik "Stock" voor een overzicht van uw CC's en legborden.



Stock overzicht

50001 54151 54160

Code	Leeggoed	Aantal	Ingehouden	Ingehouden Vergoed
600	DEENSE CONTAINER	0	0	0
650	DEENSE CONTAINER LEGBORD	0	0	0

9. Representatieve foto's

U bent steeds verplicht een productfoto te koppelen aan uw aanvoerlijn, zodat de kopers exact kunnen zien wat ze kopen. Hierbij is het belangrijk dat u gebruik maakt van representatie foto's.

Alvorens u de foto's in ons systeem gaat koppelen, moeten deze zich al op uw pc of smartphone bevinden.

- Klik op het icoontje van het foto toestel
- Klik op "Foto uploaden"
- Navigeer naar de plaats op uw pc / smartphone waar deze foto staat en koppel deze, zodat ze in het onderstaande lijstje verschijnt.

EURO VEILING Aanbod ▾ Aanvoerbrieven ▾ Bemiddeling ▾ Overzicht Beheer ▾ Afrekeningen ▾ Statistiek ▾ Stock ▾ Uitloggen Wijzig gebruiker

Aanvoerbrieven Bloemen

Datum 18/06/2020 ▾ Karnr 1234

Artikel				Verpakking			Keur		Pos. opmerking		Webshop							
Template	Lot	Kweker	Nr	Omschrijving	Lengte	Sort	Aantal	Aantal per lot	Totaal	Code	Omschrijving	Code	Omschrijving	Code	Omschrijving	Min Prijs	Prijs	#
	A	50001	3415	AMMI MAJUS E	70	0	10	60	600	300	CONTAINER + I	0	ZONDER OPME	7	BELICHT EN V	0,55	0,55	5

EURO VEILING Aanbod ▾ Aanvoerbrieven ▾ Bemiddeling ▾ Overzicht Beheer ▾ Afrekeningen ▾ Statistiek ▾ Stock ▾ Uitloggen Wijzig gebruiker

Aanvoerbrieven Bloemen

Datum 18/06/2020 ▾ Karnr 1234

Artikel				Verpakking			Keur		Pos. opmerking		Webshop							
Template	Lot	Kweker	Nr	Omschrijving	Lengte	Sort	Aantal	Aantal per lot	Totaal	Code	Omschrijving	Code	Omschrijving	Code	Omschrijving	Min Prijs	Prijs	#
	A	50001	12143	AN MONT BLAI	60	0	10	60	600	300	CONTAINER + I	0	ZONDER OPME	0	---	0,35	0,35	5

- Klik vervolgens op "Selecteer foto" om deze te koppelen aan uw aanvoerlijn.

OPGELET:

Ons systeem onthoudt steeds de laatste foto die gekoppeld werd aan een bepaald artikelnummer. Als u deze wenst te wijzigen, moet u een nieuwe foto maken en deze wederom koppelen.

10. Problemen met foto's

Als de hoogte-breedte verhouding van de foto te ver uit elkaar ligt, kan het voorvallen dat de foto niet recht weergegeven wordt. Daarnaast kan de foto ook te groot zijn of wenst u misschien slechts een deel van de foto weer te geven.

vb. foto verkeerd gedraaid, te groot en van te ver getrokken.



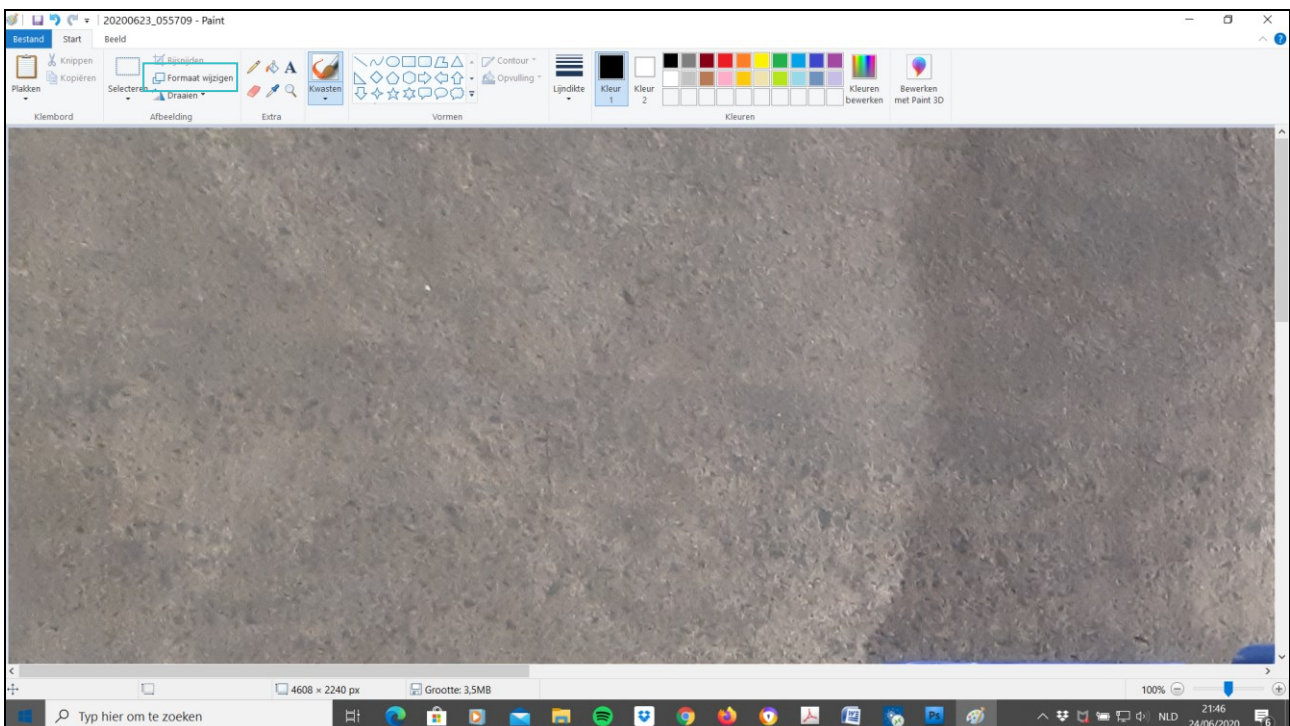
Dit probleem kunt u op 2 manieren oplossen:

A. U verandert de instellingen van het toestel waarmee u de foto trekt tot een "normale" hoogte-breedte verhouding en maakt een nieuwe foto.

B. U gaat de foto bewerken in "Paint", een gratis programma dat op iedere Windows computer staat.

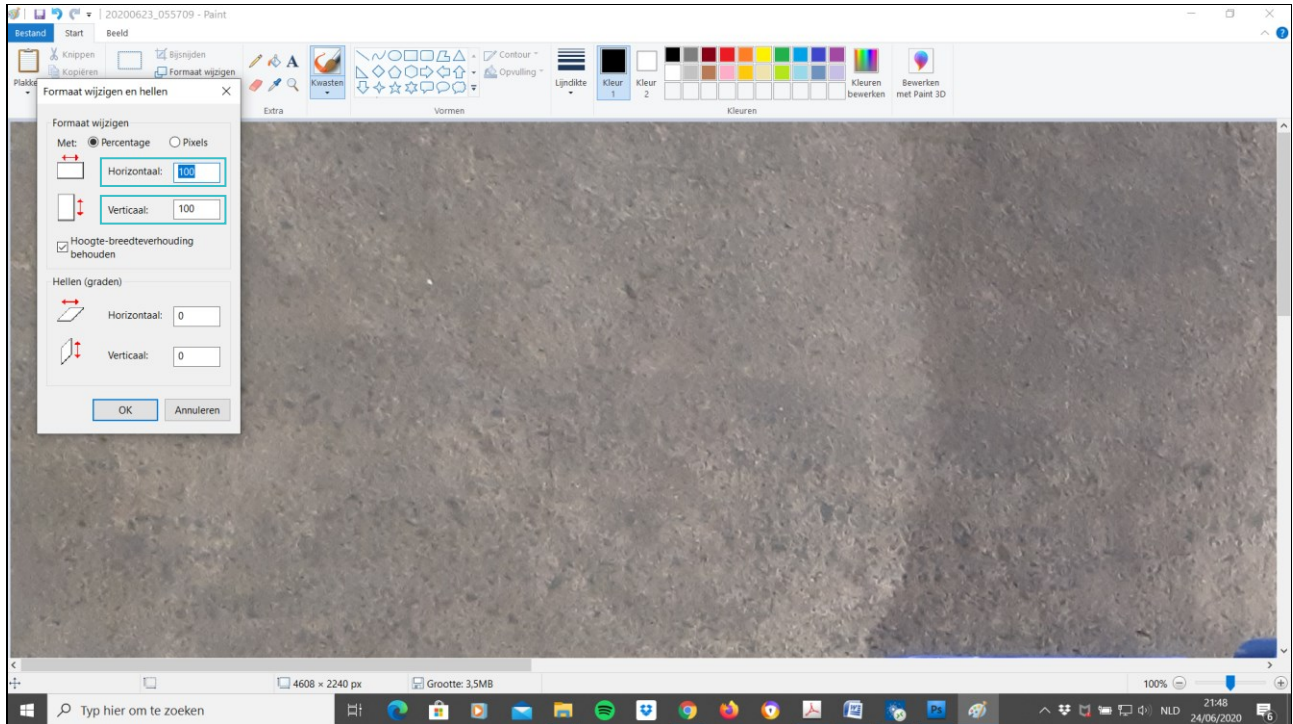
Voor de tweede manier gaat u als volgt te werk:

- Ga naar de foto
- Klik op uw rechtermuisknop en selecteer "Openen met", en vervolgens "Paint".

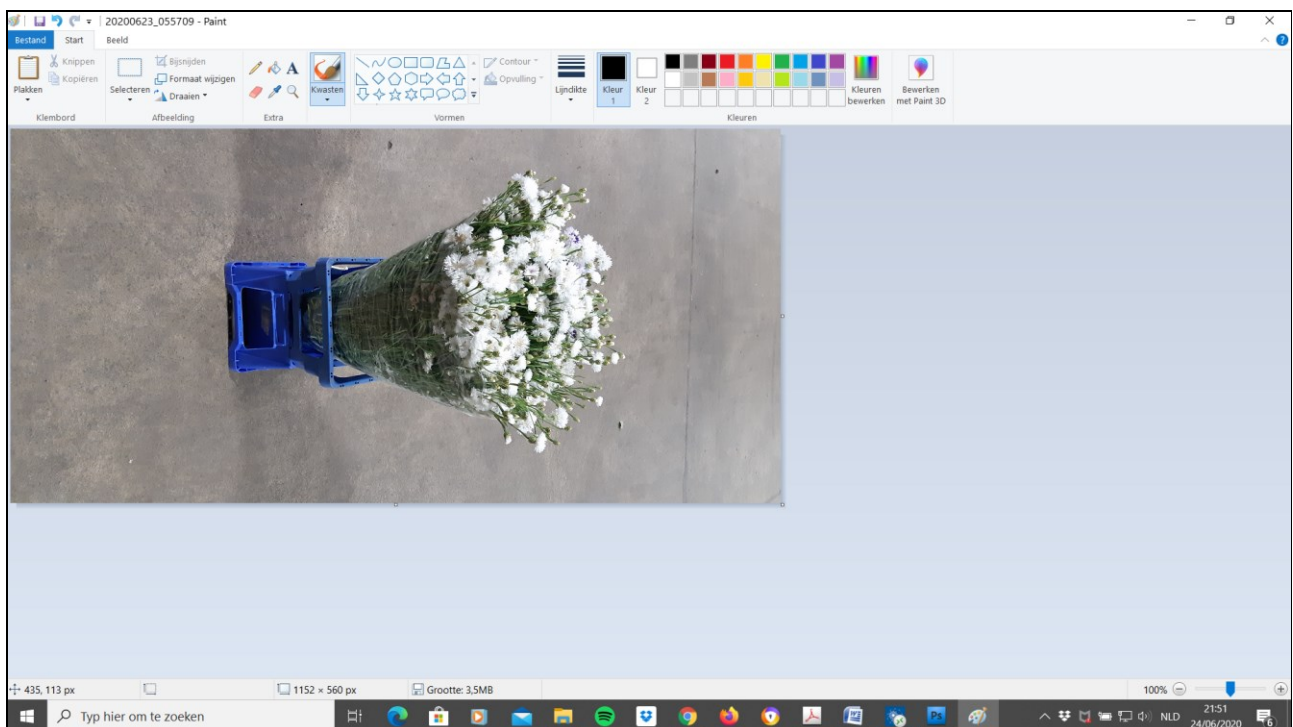


Verklein de foto

- Klik bovenaan in het menu op "Formaat wijzigen" en verander bij Horizontaal en Verticaal de waarden "100" naar "25".

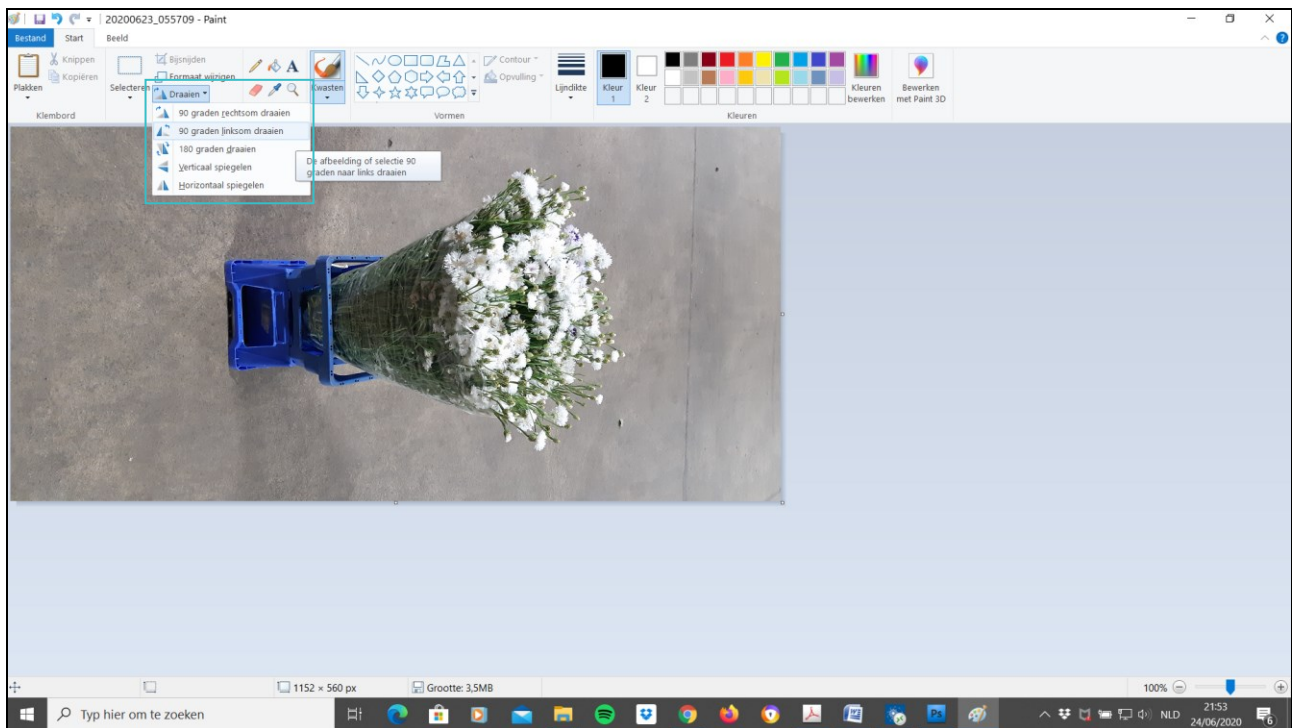


De foto is nu 25% van het oorspronkelijke formaat.

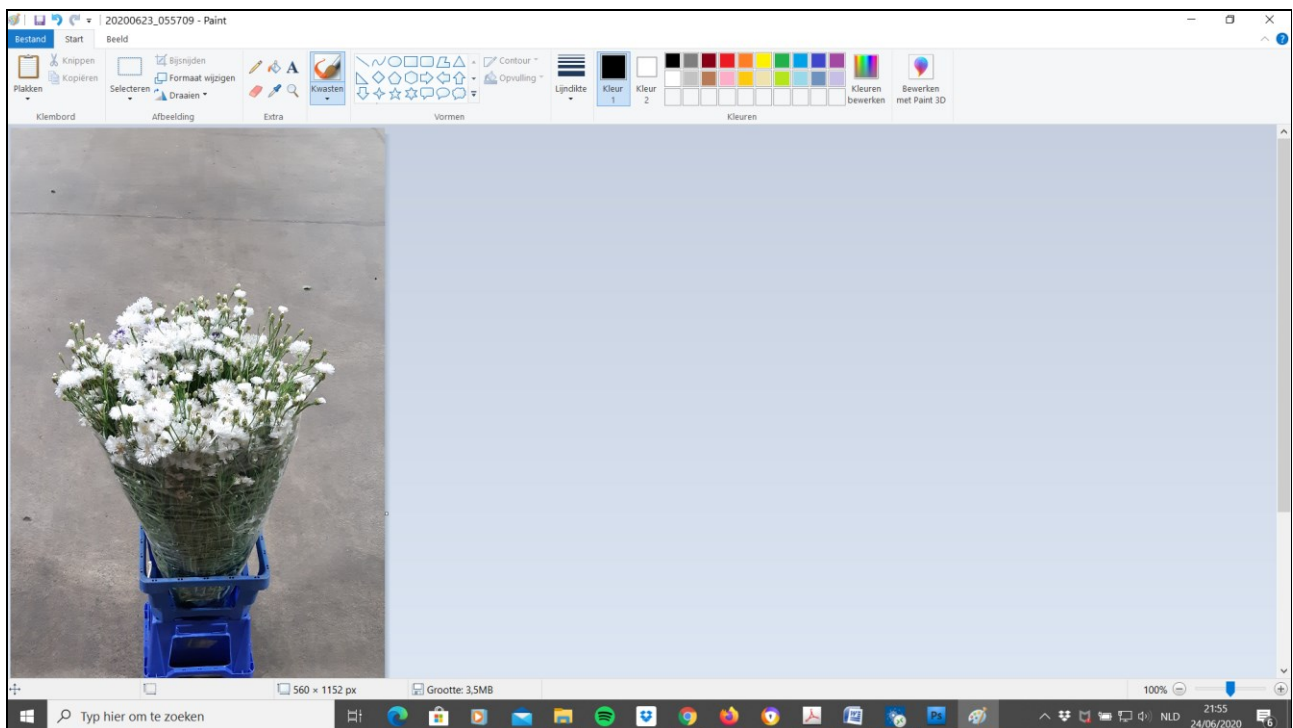


Draai de foto

- Klik bovenaan in het menu op "Draaien"
- Selecteer in dit geval "90 graden linksom draaien"



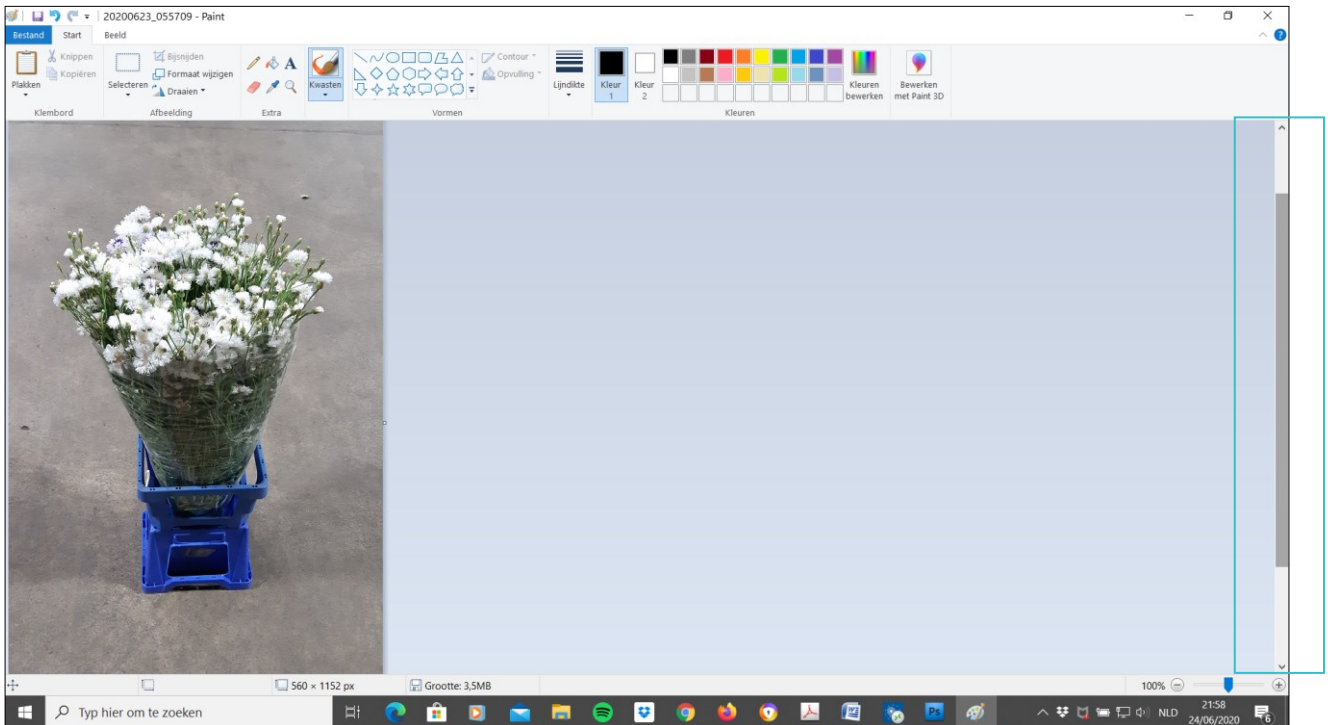
De foto ziet er nu als volgt uit:



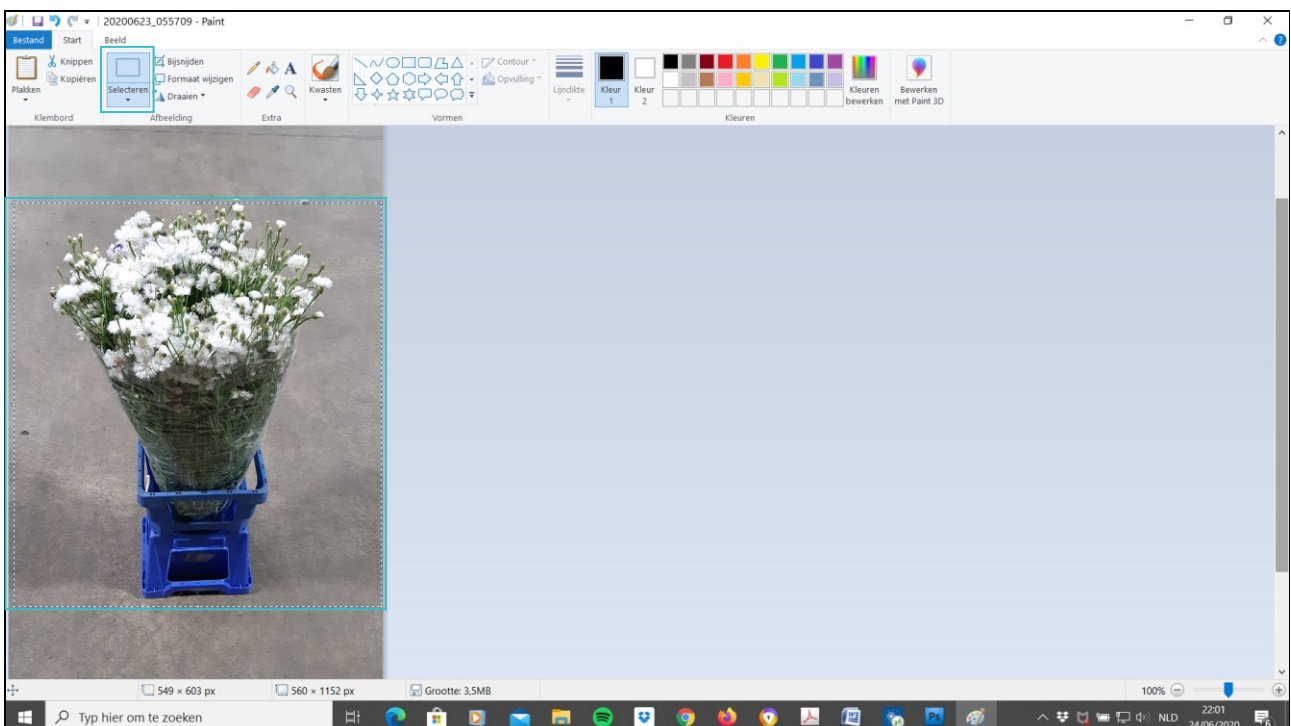
De foto bijnijden

Omdat we nog steeds met een foto zitten, waar aan de boven- en onderzijde een stuk afgesneden moet worden, gaan we de foto verder bewerken.

- Scroll met de scrollbalk omlaag zodat u het gedeelte van de foto ziet dat u graag wenst te behouden



- Klik bovenaan in het menu op de knop "Selecteren", en selecteer het gedeelte van de foto dat u wenst te behouden.



- Klik vervolgens bovenaan in het menu op de knop "Bijsnijden", en de foto ziet er exact uit zoals uw selectie.

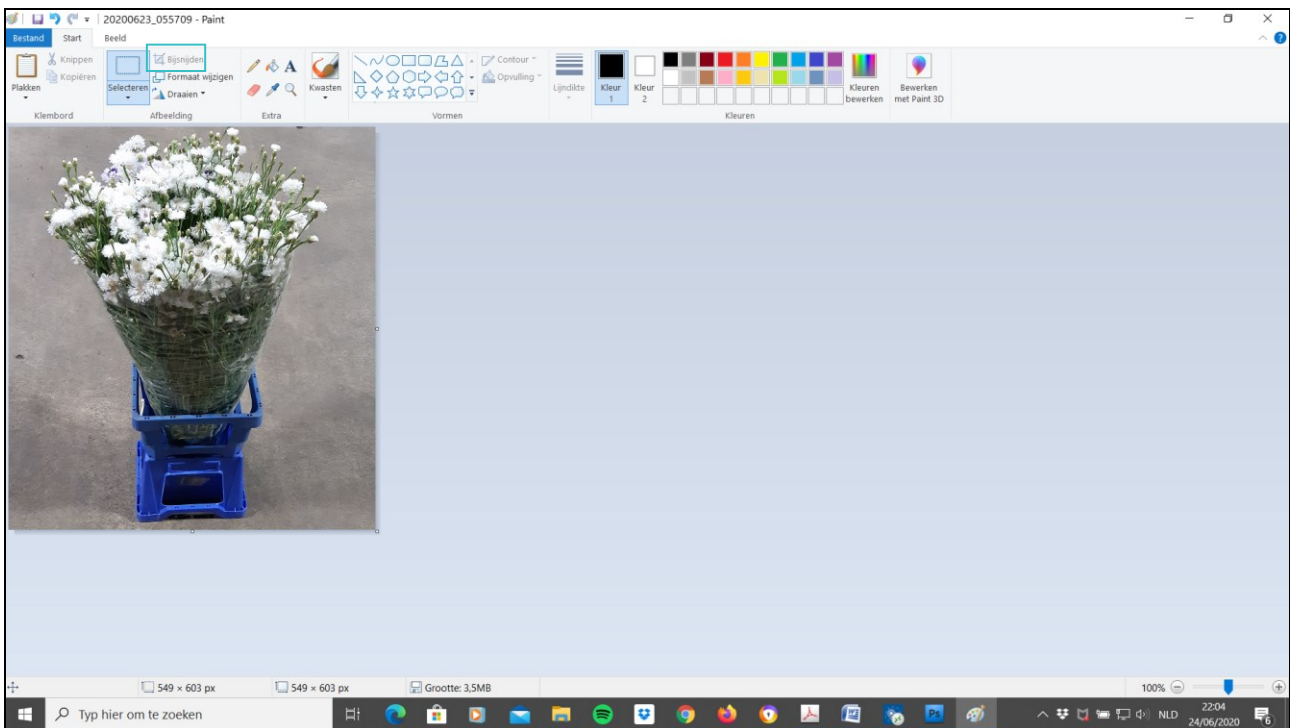
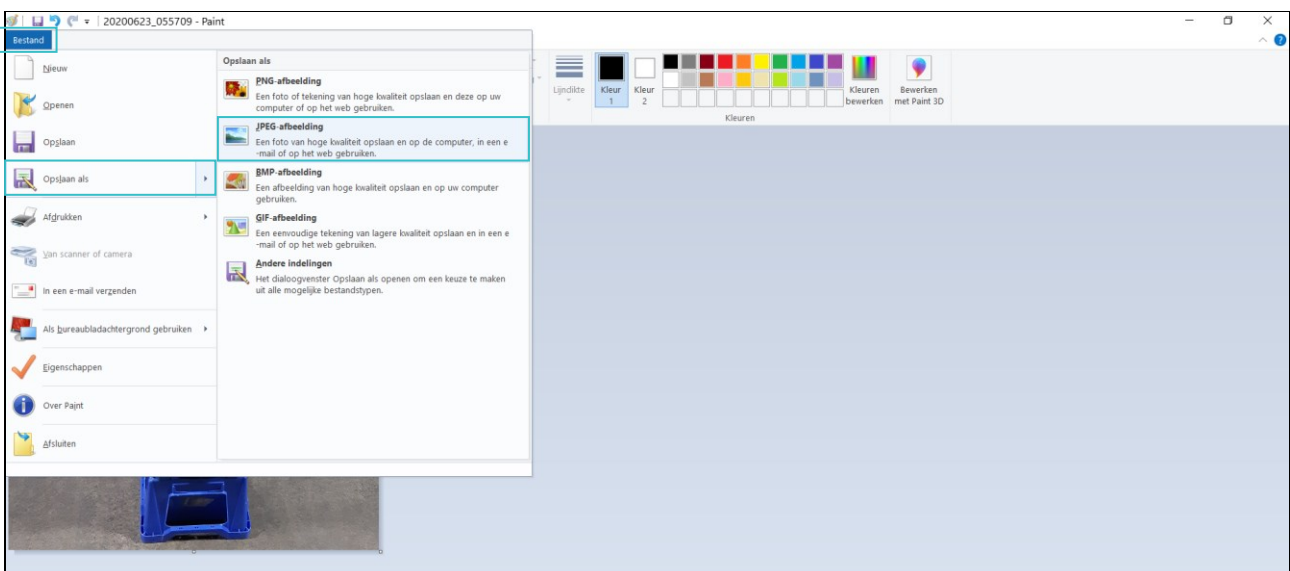


Foto opslaan

- Klik op "Bestand", "Opslaan als", "JPEG-afbeelding".
- Geef de foto een gepaste naam en sla deze op, op een plaats waar u ze gemakkelijk kunt terugvinden.



*** Voor meer info: contacteer de kassa van Euroveiling ***